















臺灣警察專科學校 上學期 「組合警力訓練」教學進度表

週別	月	日	教學內容	備考	
1			教學計畫、教學進度、目標及上課要求、評量標準等說明		
2			裝備配置與無線通訊 1、警察勤務腰帶、裝備配置、防彈衣基本原理、無線電通訊 2. 快速手槍射擊姿勢實作快速拔槍射擊、更換彈匣練習（空槍連續擊發二次）		
3			運動與射擊之聯擊與夜間執勤要領 (一)各種射擊姿勢互換練習（立姿、跪姿、坐姿、臥姿、蹲姿） (二)夜間手電筒照明射擊要領實作		
4					
5			地形、地物利用與建築物內執勤要領 (一)持槍準備行進姿勢 (二)行進間向左、右、後轉立、跪、臥姿 (三)門的觀念 (四)掩體後射擊立、跪姿(牆壁、樹幹、車輛) (五)牆角拐彎抹角搜尋技巧及射擊要領 (六)走廊交叉點搜尋技巧 (七)樓梯搜尋技巧		
6					
7					
8					
9				期中考試：地形地物利用及運動射擊操作，前進搜索，掩蔽物及掩體之應用技能	
10				本週 學科期中考	
11				防衛戰術與應勤裝之運用 (一)強制使用分級概念說明與演示 (二)巡警站姿、站位(三角站位、135度側應位)說明與實作 (三)戰術三寶、接觸與掩護說明與實作 (四)武器抽拔與轉換訓練(升級、降級)	
12					

13				
14				
15			電擊器操作要領實作與利刃威脅處理情境模擬訓練 一、使用武力時機判斷說明與實作 二、口令制止訓練 三、遭遇各項衝突時(辱罵、推擠、揮拳、持械、槍枝)應變反應 模擬訓練(使用武力的判斷、反應、決策訓練)	
16				
17			期末考試：雙警組合盤查遭遇各項衝突時(辱罵、推擠、揮拳、持械、槍枝)應變反應模擬訓練(使用強制力時之轉換)	
18			本週 學科期末考	
附註	<p>1、本階段期程為 18 週，第 9 週舉行期中考試、第 17 週舉行期末考試。</p> <p>2、因應疫情嚴峻，上課倘採遠距教學模式，請教官師應準時上線授課，並落實點名。</p> <p>3、平時成績考核：</p> <p>(1)由教官隨堂考核學員學習態度、隨堂測驗、出席情形及其他上課綜合表現；各項成績評核相關規定應先期公開說明，並落實公平、公正性；</p> <p>(2)上課時請注意學員上課秩序及出席狀況，並要求學員開啟鏡頭，落實紀錄，另得交付學員自主訓練進度，並收繳自主訓練紀錄，或不定時要求學員回傳遠距教學期間隨堂筆記，作為平時成績評核參考，以維持訓練要求。</p> <p>4、期中、期末成績評定標準：依授課內容之熟練度及正確性評定成績，觀念錯誤且反應遲鈍者 40 分以下；動作錯誤或有重大瑕疵者 41 至 50 分；動作生疏或有瑕疵者 51 至 60 分；動作正確者 61 至 70 分；動作正確熟練者 71 至 80 分；動作精確、反應敏捷且學習態度積極者 81 至 100 分。</p> <p>5、教學內容應適時適切結合案例說明及情境演練，加強安全執勤概念及應變技能操作；另本階段組合警力訓練課程進度及期中(末)考試方式、內容、及評分標準，得視疫情發展採滾動式修正實施。</p> <p>6、請掌握學員生體適能個別差異，提醒注意安全操作。</p> <p>7、請掌握學員生個別差異，並應事先告知訓練方法及操作技巧(教具、器材操作方法及要領)，訓練過程遇有受傷情形，除立即通報醫務室(2152)及消防隊(119)，並採取必要處置，事後並應通報訓導處教練組(2077、2078)</p> <p>8、尊重性別平等，若有肢體接觸之技法動作示範操作，應先行明確說明。</p> <p>9、有關 PPQ M2 型手槍訓練事宜，請授課教官按 PPQ M2 型手槍操作要領施教，並落實手槍教具使用維護責任。</p> <p>10、為強化本校戰技訓練，本進度表包含電擊器使用說明與操作。</p>			